

徳山駅周辺の人流データ

2024年8月

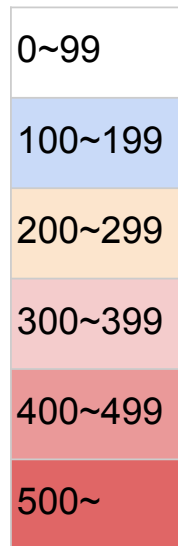
徳山駅から中心市街地へ流入人流(8月、カメラ10台合計)



10台のカメラ の平均値*

(7/29~9/1)

*各方向合計

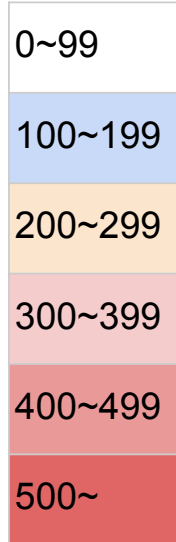


| time | mon | tue | wed | thu | fri | sat | sun |
|-------|------|------|------|------|------|------|------|
| 7:00 | 172 | 176 | 242 | 185 | 159 | 107 | 74 |
| 8:00 | 214 | 235 | 290 | 257 | 201 | 167 | 117 |
| 9:00 | 266 | 235 | 265 | 238 | 234 | 206 | 189 |
| 10:00 | 313 | 353 | 328 | 311 | 310 | 306 | 278 |
| 11:00 | 376 | 391 | 323 | 347 | 396 | 411 | 337 |
| 12:00 | 411 | 394 | 373 | 390 | 425 | 485 | 357 |
| 13:00 | 344 | 370 | 347 | 350 | 385 | 472 | 456 |
| 14:00 | 288 | 349 | 310 | 313 | 307 | 457 | 418 |
| 15:00 | 304 | 346 | 332 | 293 | 322 | 459 | 423 |
| 16:00 | 283 | 313 | 311 | 294 | 291 | 428 | 371 |
| 17:00 | 396 | 410 | 416 | 416 | 408 | 535 | 323 |
| 1日合計 | 4627 | 4883 | 4936 | 4656 | 4862 | 5983 | 4536 |

駅前カメラ1台*

(7/29~9/1)

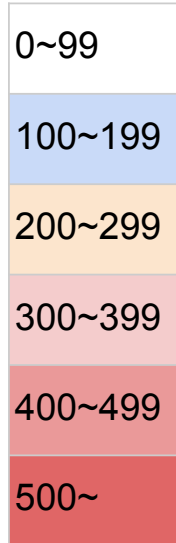
*各方向合計



| time | mon | tue | wed | thu | fri | sat | sun |
|-------|------|------|------|------|------|------|------|
| 7:00 | 502 | 513 | 523 | 493 | 432 | 245 | 141 |
| 8:00 | 580 | 661 | 628 | 661 | 527 | 269 | 184 |
| 9:00 | 337 | 332 | 312 | 352 | 340 | 345 | 304 |
| 10:00 | 362 | 373 | 369 | 356 | 348 | 447 | 443 |
| 11:00 | 440 | 429 | 409 | 429 | 396 | 575 | 477 |
| 12:00 | 538 | 617 | 568 | 579 | 526 | 632 | 491 |
| 13:00 | 470 | 562 | 481 | 488 | 440 | 632 | 585 |
| 14:00 | 423 | 551 | 403 | 438 | 385 | 576 | 458 |
| 15:00 | 430 | 578 | 465 | 438 | 421 | 557 | 452 |
| 16:00 | 524 | 484 | 468 | 462 | 428 | 465 | 401 |
| 17:00 | 722 | 757 | 799 | 734 | 724 | 589 | 411 |
| 1日合計 | 6205 | 6773 | 6367 | 6271 | 5878 | 6214 | 4958 |

銀座通南側3台の カメラ平均値* (7/29~9/1)

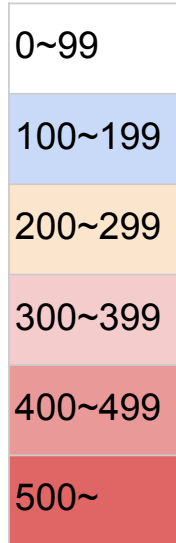
*各方向合計



| time | mon | tue | wed | thu | fri | sat | sun |
|-------|------|------|------|------|------|------|------|
| 7:00 | 150 | 176 | 172 | 157 | 156 | 104 | 87 |
| 8:00 | 179 | 205 | 209 | 213 | 163 | 162 | 107 |
| 9:00 | 216 | 225 | 212 | 236 | 183 | 211 | 186 |
| 10:00 | 303 | 265 | 301 | 280 | 237 | 313 | 288 |
| 11:00 | 338 | 339 | 324 | 305 | 320 | 384 | 365 |
| 12:00 | 366 | 356 | 377 | 340 | 357 | 423 | 408 |
| 13:00 | 346 | 322 | 346 | 345 | 320 | 396 | 424 |
| 14:00 | 320 | 319 | 316 | 318 | 294 | 368 | 419 |
| 15:00 | 324 | 332 | 314 | 292 | 314 | 371 | 367 |
| 16:00 | 303 | 308 | 329 | 279 | 283 | 399 | 376 |
| 17:00 | 403 | 406 | 391 | 415 | 392 | 486 | 372 |
| 1日合計 | 4267 | 4249 | 4344 | 4111 | 4106 | 4996 | 4302 |

銀座通北側3台の カメラ平均値* (7/29~9/1)

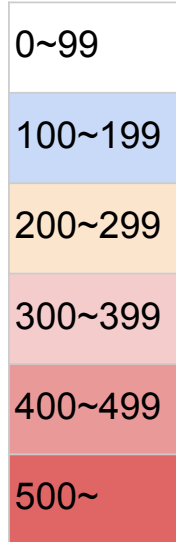
*各方向合計



| time | mon | tue | wed | thu | fri | sat | sun |
|-------|------|------|------|------|------|------|------|
| 7:00 | 132 | 132 | 344 | 155 | 129 | 109 | 77 |
| 8:00 | 183 | 190 | 367 | 250 | 175 | 205 | 156 |
| 9:00 | 265 | 265 | 378 | 237 | 258 | 176 | 215 |
| 10:00 | 370 | 365 | 375 | 335 | 391 | 312 | 326 |
| 11:00 | 515 | 559 | 363 | 441 | 545 | 510 | 403 |
| 12:00 | 507 | 465 | 424 | 501 | 605 | 668 | 394 |
| 13:00 | 402 | 441 | 400 | 430 | 566 | 677 | 654 |
| 14:00 | 289 | 451 | 354 | 378 | 381 | 716 | 626 |
| 15:00 | 316 | 438 | 418 | 321 | 340 | 701 | 684 |
| 16:00 | 289 | 388 | 359 | 365 | 343 | 624 | 480 |
| 17:00 | 416 | 463 | 458 | 441 | 415 | 802 | 369 |
| 1日合計 | 5875 | 6555 | 6825 | 6208 | 6641 | 9406 | 6634 |

銀南街3台の カメラ平均値* (7/29~9/1)

*各方向合計



| time | mon | tue | wed | thu | fri | sat | sun |
|-------|------|------|------|------|------|------|------|
| 7:00 | 125 | 107 | 117 | 141 | 103 | 61 | 35 |
| 8:00 | 159 | 166 | 183 | 173 | 155 | 98 | 65 |
| 9:00 | 294 | 183 | 189 | 205 | 224 | 184 | 129 |
| 10:00 | 251 | 424 | 294 | 302 | 290 | 247 | 165 |
| 11:00 | 254 | 261 | 251 | 266 | 324 | 283 | 197 |
| 12:00 | 316 | 286 | 253 | 267 | 282 | 314 | 223 |
| 13:00 | 243 | 284 | 251 | 227 | 251 | 290 | 247 |
| 14:00 | 208 | 211 | 228 | 201 | 220 | 248 | 196 |
| 15:00 | 231 | 190 | 218 | 218 | 280 | 270 | 207 |
| 16:00 | 176 | 186 | 194 | 183 | 203 | 249 | 248 |
| 17:00 | 259 | 246 | 273 | 286 | 313 | 297 | 199 |
| 1日合計 | 3215 | 3216 | 3162 | 3109 | 3498 | 3469 | 2532 |